

MOVITA SC

LINET

Nízké pečovatelské lůžko



Základní lůžko pro všechny požadavky ošetrovatelské péče



Movita sc

Nízké ošetrovatelské lůžko Movita sc je nejen základem pro všechny požadavky v ošetrovatelské péči, ale představuje také alternativní, ekonomicky efektivní řešení v rámci řady pečovatelských lůžek LINET. Toto univerzální pečovatelské lůžko nabízí širokou škálu funkcí a možností vybavení, které potěší nejen ošetrovatele, ale také klienty.

Díky novému ovladači, nízké výšce 25 cm a automatickým pečovatelským funkcím umožňuje Movita sc komfortní péči a zároveň zajišťuje nejvyšší úroveň bezpečnosti produktu. V této brožuře bychom vám rádi představili základní inovace a funkce lůžka Movita sc, díky nimž vytvoříte důstojné prostředí pro péči o klienty.

Zjistěte, jak vám toto pečovatelské lůžko pomůže dosáhnout optimálního poměru cena/výkon, aniž by došlo ke snížení komfortu a bezpečnosti.

Objevte všestrannost lůžka Movita sc a důvody, proč je optimální volbou pro pečovatelské domy, které hledají spolehlivé řešení.

Movita sc 310, extramobil, design Df | vlevo: Dekor Lindberg dub, noční stolek vitalia 2 | níže: Dekor Sand Greige, noční stolek vitalia 1

Zhlédněte videa:



Komfortní péče
Lůžko Movita sc napomáhá s důstojnou péčí nejlepším možným způsobem



Bezpečnost ve všech směrech
Movita sc se vyznačuje bezpečným designem, který minimalizuje rizika pro klienty i rizika spojená s péčí





Koncept bydlení Asturias | Design Df

Nový dekor Uni



- Vytvořen ve spolupráci se Sieger design, jednou z předních designérských agentur
- Využívá trendy barvu „Sand Greige“ s náznakem dřevěné struktury
- Harmonicky se začlení do téměř jakéhokoli interiéru



Koncept bydlení Mediterranean | Design Df

Nové pečovatelské lůžko Movita sc



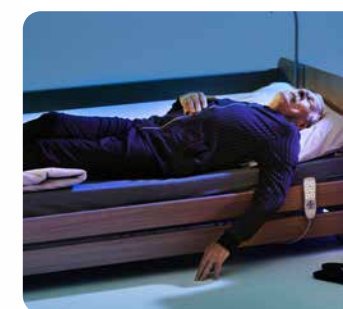
Koncept bydlení Cornwall | Design Df

V kostce

Nejdůležitější funkce lůžka Movita sc

- Komfort pro péči
- Účinná prevence pádů
- Ergoframe (Rko)
- Bezpečnost produktu

Doplňková LED lampička zvyšuje komfort například při čtení.



1 | Bezpečná výška pro spaní 25 cm minimalizuje riziko vážných následků pádů.

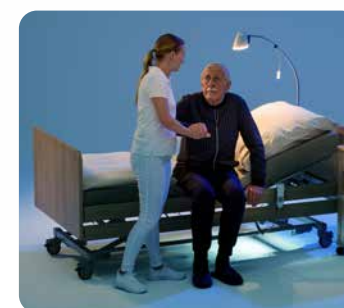


2 | Jedinečná technologie ergonomického rámu Ergoframe® (s dvojitou autoregresí) zvětšuje prostor v oblasti pánve o 16 cm.

3 | Nový ovladač nabízí automatické pečovatelské polohy, které lze elektronicky uzamknout a odemknout. Ovladač dotváří čistý design a podsvícení.



4 | Důmyslná bezpečnostní koncepce minimalizuje riziko zranění a chrání lůžko před poškozením.



5 | Madlo MobiStick 2 poskytuje individuální a pokročilou prevenci pádů.



Klientské funkce

Nastavení zádového dílu

Autokontura

Nastavení výšky

Pečovatelské funkce

Automatická Fowlerova poloha

Automatické kardiacké křeslo

Nulová pozice KPR

Automatická Trendelenburgova poloha

Všechny čtyři automatické pečovatelské funkce lze nastavit stisknutím jediného tlačítka.

Komfortní – Intuitivní – Bezpečné

Komfort při péči

Podpora při mobilizačních opatřeních a činnostech každodenní péče

- Komfortní automatické pečovatelské funkce (automatická Fowlerova poloha, automatické kardiacké křeslo, nulová pozice KPR, automatická Trendelenburgova poloha) stiskem jediného tlačítka
- Optimální pečovatelská výška 80 cm
- Světelná výška podvozku 15 cm umožňuje použití mnoha ošetřovacích pomůcek



Komfortní pro ošetřovatele i klienty

Komfortní lůžka zvyšují kvalitu života klientů, ale také pomáhají pečovatelům při jejich náročné práci

- Jedinečná technologie ergonomického rámu ErgoFrame® zvětšuje prostor v oblasti pánve o 16 cm
- Široké portfolio matrací pro různé požadavky klientů
- Nový dekor uni – vyvinutý ve spolupráci s jednou z předních designérských společností Sieger design – se snadno začlení do téměř jakéhokoli konceptu místnosti
- Hotel Design (látka nebo imitace kůže) na hlavový a nožní díl přispívá k domácímu pohodlí
- Zvětšení ložné plochy o 20 cm



Účinná prevence pádů

S přibývajícím věkem klienta se pády stávají běžným rizikem

- Bezpečná výška 25 cm minimalizuje riziko zranění v případě pádů
- Asistenční systém SafeSense® upozorní pečovatele, že se klient chystá opustit lůžko (možnost časovače nastavitelného na 0–30 min.)
- Automatické noční světlo asistenčního systému SafeSense® usnadňuje orientaci v noci
- Centrální brzdový systém snižuje riziko pádu v důsledku nechtěného pohybu lůžka



Bezpečnost produktu

Náš cíl: Snižování rizik při péči o klienty

- Intuitivní a osvědčená uživatelská rozhraní
- Elektrické blokování pečovatelských funkcí na ovladači
- Bez nebezpečných mezer
- Optimalizované vedení kabelů (včetně jejich délky)



Příslušenství

Digitální asistenční systém jako inovativní a technologické řešení, které poskytuje podporu jak při jednotlivých úkonech, tak při komplexních pečovatelských procesech

SafeSense® | Asistenční systém

Výhody pro vás:

- Včasné zjištění pádů oproti běžným kontrolám
- Noční světlo usnadňuje orientaci ve tmě
- Vyšší úroveň bezpečnosti při personálně náročných nočních a víkendových směnách
- Přivolání sestry s flexibilním načasováním
- Nezávislé řešení se samostatným napájením



Asistenční systém lůžka SafeSense®
Co to vlastně znamená?



SafeSense® 3 | Digitální asistenční systém

Výhody pro vás:

- Monitorování pohybu v reálném čase za účelem detekce rizika vzniku dekubitů
- Monitorování opuštění lůžka s individuálním nastavením pro jednotlivé klienty
- Aplikace monitorování poskytuje přehled o všech údajích klienta
- Volitelná asistence vlhkosti pro lepší ochranu proti dekubitům
- Individuální řešení se samostatným připojením k síti



SafeSense® 3
Jak vlastně digitální asistenční systém funguje?

Další možnosti

- Centrální brzda
- Mechanické snížení opěrky zad a nohou
- Jednoduchá kolečka o průměru 125 mm s centrální brzdou
- Dvojitá kolečka o průměru 100 mm s centrální brzdou
- 3/4 postranice (dostupné od října 2023)


Dekory&Design



Sand Greige
U16001



Lindberg oak
R20021



Altmuehl beech
R24006

Možnost odchylky barevných odstínů



Design Df
Hlavové čelo / nožní čelo



Design Dfx
Nízké nožní čelo



Design Ts
Hlavové čelo



Design Ts
Nožní čelo



Design Tsx
Nízké nožní čelo

Technické údaje

Vnější rozměry lůžka , min./max.	90 × 205 / 99 × 205 cm
Ložná plocha	90 × 200 cm
Rozměry matrace	87-90 × 200 cm
Dvojitá autoregrese rám Ergoframe®	o 16 cm více prostoru v oblasti pánve
Nastavení výšky	25-80 cm
Pojízdnost	Při libovolné výšce lůžka (nejvyšší flexibilita díky možnosti pohybu ve všech směrech)
Světlá výška podvozku	15 cm
Brzdový systém	Uzamčení jedním kolečkem
Kolečka	Jednoduchá kolečka o průměru 100 mm
(Anti-)Trendelenburgova poloha, otáčení	12°
Bezpečné pracovní zatížení (SWL)	205 kg
Max. hmotnost klienta	170 kg
Hmotnost lůžka	80 kg (se základním vybavením)
Třída ochrany	IP X4
Stupeň ochrany	II



Members of LINET Group

LINET spol. s r.o.

Želevčice 5 | 274 01 Slaný | Czech Republic

tel.: +420 312 576 400 | fax: +420 312 522 668 | e-mail: info@linet.cz | www.linet.cz



www.linet.cz